Résultats de l'enquête de SATISFACTION 2025*

Maison St Joseph



Taux de participation :

44% pour les résidents /

50% pour les familles**

SATISFACTION GLOBALE

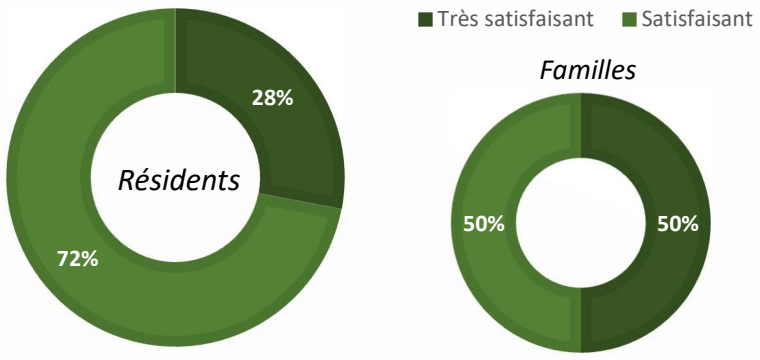

L'accueil et l'admission



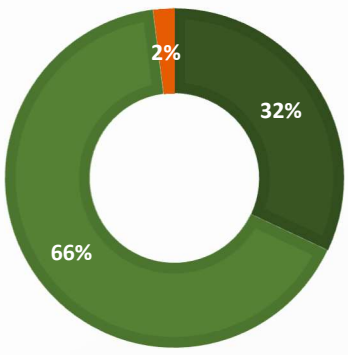

Le personnel



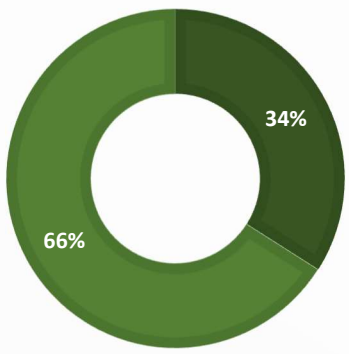

L'organisation des soins



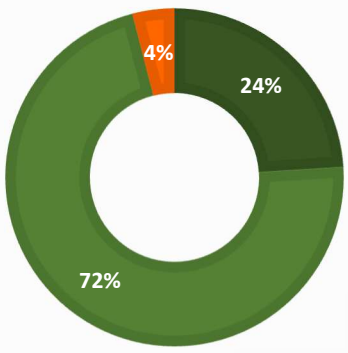

L'animation et la vie sociale



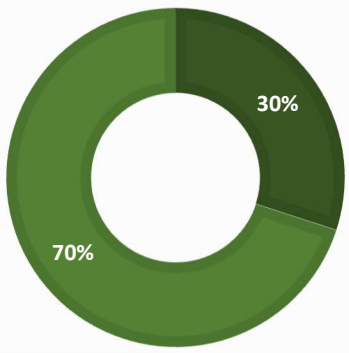

L'hébergement et l'hôtellerie

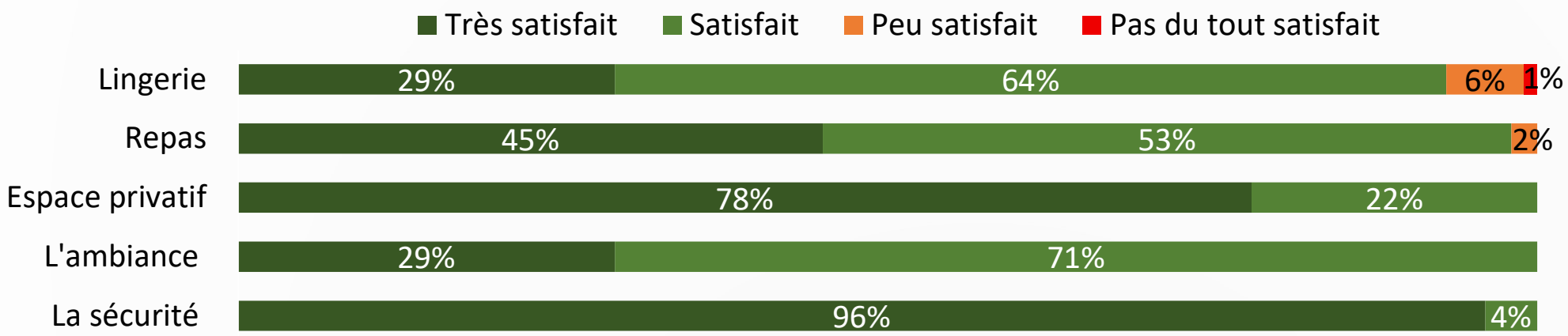

« Etablissement propre, agréable et accueillant »

« L'accueil et la gentillesse du personnel »



« Les animations sont variées »

« L'accès au parc serait à revoir »

Enquête réalisée anonymement en décembre 2025 avec l'aide des services civiques et de l'outil Ageval.

***Calculé sur la base de 78 résidents présents au moment de la réalisation de l'enquête.*